

# Manual do Instrutor

Estudos Bíblicos para crianças:

## Crescendo com Jesus



“PORQUE DESDE A INFÂNCIA SABES AS SAGRADAS LETRAS QUE TÊM PODER DE FAZER-TE SÁBIO PARA A SALVAÇÃO,  
PELA FÉ QUE HÁ EM CRISTO JESUS” 2 TIMÓTEO 3:15

**Nome:**

**Cidade:**

MINISTÉRIO CRIANÇAS DO ADVENTO - NÍVEL BÁSICO  
DEZEMBRO 2015- ITAÚNA MG

# Manual do Instrutor

## Estudos Bíblicos para crianças: Crescendo com Jesus

### Introdução:

**“Na formação do caráter, nenhuma influência representa tanto como a do lar. O trabalho do professor deve suplementar o dos pais, mas não substituí-lo. Em tudo que respeita ao bem-estar da criança, os pais e professores devem esforçar-se no sentido de cooperar.”**

**Educação, pág. 283.**

**“A Bíblia deve ser o primeiro manual da criança. Deste livro devem os pais ministrar uma sábia instrução. A Palavra de Deus deve constituir-se a regra da vida. Por ela, aprendam as crianças que Deus é o Pai; e das belas lições de Sua Palavra devem elas adquirir conhecimento de Seu caráter. Incutindo-se-lhes os seus princípios, devem elas aprender a fazer justiça e juízo.”**

**Conselhos aos Pais, Professores e Estudantes, págs. 108 e 109.**

### QUERIDOS PAIS, PROFESSORES/ INSTRUTORES:

**OBRA SOLENE É ENSINAR AS CRIANÇAS, POIS ELAS SÃO A GERAÇÃO DO SENHOR. SOBRE OS EDUCADORES PESA ENORME RESPONSABILIDADE. COMO DIZ A SERVA DO SENHOR A PALAVRA DE DEUS DEVE SER O PRIMEIRO MANUAL DAS CRIANÇAS, PAIS OU RESPONSÁVEIS DEVEM USA-LA TODOS OS DIAS NO LAR. OS PROFESSORES SÃO UMA MÃO AUXILIADORA NESTA IMPORTANTE TAREFA, NÃO OS SUBSTITUOS. CADA UM DE NÓS DEVEMOS NOS PREPARAR PARA ESSA MISSÃO. A ORAÇÃO E O ESTUDO DA PALAVRA DE DEUS CAPACITARÁ TODOS AQUELES QUE ESTÃO INTERESSADOS NESTA IMPORTANTE OBRA MISSIONÁRIA. TENHA CARINHO PELA OBRA, E O SENHOR TE RECOMPENSARÁ GRANDEMENTE. ENTRE EM CONTATO SEMPRE QUE PRECISAR DE AJUDA, DEUS ABENÇOE A CADA VOLUNTÁRIO NA OBRA EM PROL DOS CORDEIRINHOS DO SENHOR!! ABRAÇOS EM CRISTO...**

### ENTRE EM CONTATO CONOSCO:

[jovensdoadvento@hotmail.com](mailto:jovensdoadvento@hotmail.com)

(037) 9.9919-8828 VIVO

(037) 9.9141-9368 TIM

**BONS ESTUDOS!  
GLA PRI**



MINISTÉRIO CRIANÇAS DO ADVENTO - NÍVEL BÁSICO

# Manual do Instrutor

Estudos Bíblicos para crianças:

Crescendo com Jesus

## Dicas importantes para instrutores/ professores iniciantes:

- ESSE ESTUDO É INDICADO PARA CRIANÇAS QUE ESTÃO EM PROCESSO DE ALFABETIZAÇÃO OU JÁ ALFABETIZADAS. CRIANÇAS DE 4 OU 5 ANOS TAMBÉM PODEM FAZER, MAS, NECESSITARÃO DE AJUDA DE UM ADULTO INDIVIDUALMENTE E CONSEQUENTEMENTE MAIS DEVAGAR.
- PLANEJE SEMPRE SUA ESTUDO/AULA COM ANTECEDÊNCIA.
- ESTEJA SEMPRE PREPARADO PARA MAIS/ MENOS CRIANÇAS, IMPROVISE QUANDO NECESSARIO.
- LEVEM QUANTAS AULAS FOR NECESSÁRIO PARA CONCLUIR OS ESTUDOS ABORDADOS, O IMPORTANTE É AS CRIANÇAS ENTENDEREM BEM O ASSUNTO.
- COMECE O MOMENTO DE ESTUDOS SEMPRE COM LOUVOR E UMA ORAÇÃO. O CANTO É UM EXELENTE INSTRUMENTO DE ENSINO.
- CADA CRIANÇA PRECISA DE TER A SUA PROPRIA BÍBLIA. PROVIDENCIE PARA AQUELAS QUE NÃO TÊM.
- USE SEMPRE SUA CRIATIVIDADE E IMAGINAÇÃO PARA DEIXAR AS AULAS MAIS DINAMICAS E INTERESSANTES PARA AS CRIANÇAS, USE LIVROS COM GRAVURAS, DESENHOS, VIDEOS, FOTOS, FAÇA CARTAZES, ETC....
- RESPEITE SEMPRE AS CRIANÇAS, TENHA ATENÇÃO E SAIBA OUVI-LAS, ASSIM SERÁ RESPEITADO, SAIBA USAR A AUTORIDADE QUANDO NECESSARIO COM CARINHO.
- PROCURE SEMPRE USAR HISTÓRIAS BÍBLICAS ANTES DE CADA ESTUDO, OU USE O LIVRO DA NATUREZA...
- CASO O ESTUDO BÍBLICO SEJA DADO COMO TAREFA PARA CASA, É MUITO IMPORTANTE FAZER A CORREÇÃO COM AS CRIANÇAS.
- ARGUMENTE COM AS CRIANÇAS, EXPLORE A INTELIGÊNCIA DELAS A RESPEITO DO ASSUNTO, PERMITA QUE ELAS RACIOCINEM O TEXTO LIDO E INTERPRETEM A RESPOSTA DE ACORDO COM A PALAVRA DE DEUS. CASO ERREM, CORRIJA MOSTRANDO SEMPRE COM O ASSIM DIZ O SENHOR.
- USE SEMPRE PALAVRAS FACEIS, UMA LINGUAGEM SIMPLES CORRETA, PARA QUE AS CRIANÇAS ENTENDAM BEM A MENSAGEM ABORDADA.
- ESTE ESTUDO PODE SER DADO EM GRUPOS OU INDIVIDUALMENTE, POR PROFESSORES/ INSTRUTORES NA ESCOLINHA SABATINA OU PELOS PAIS EM CASA.
- USE TAMBÉM O CADERNO DE ATIVIDADES, CADA ESTUDO TEM ATIVIDADES RELACIONADAS AO TEMA SEPARADAMENTE.



**ENSINA À CRIANÇA O GAMINHO  
EM QUE DEVE ANDAR E  
QUANDO ADULTO, NÃO SE  
DESVIARÁ DELE**

**(Provérbios 22:6)**



**BONS ESTUDOS!  
TIA PRI**

# Manual do Instrutor

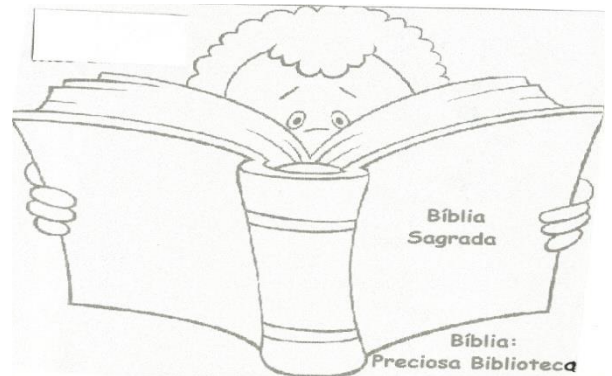
## Estudos Bíblicos para crianças: Crescendo com Jesus

### 1- DEUS MANDOU UMA CARTINHA PARA MIM!

- ESCREVA UMA CARTINHA COM UMA MENSAGEM PEQUENA PARA CADA CRIANÇA INDIVIDUALMENTE, COLOQUE EM UM ENVELOPE E ENTREGUE A CADA UM NO INICIO DO ESTUDO. DEPOIS COMENTE SOBRE A CARTINHA QUE DEUS MANDOU PARA CADA UM DE NÓS: A BÍBLIA, AS SANTAS ESCRITURAS!
- COM UMA BÍBLIA NA MÃO MOSTRE AS CRIANÇAS QUE ELA POSSUI 66 LIVROS, QUE É DIVIDIDA EM DUAS PARTES, VELHO TESTAMENTO, QUE CONTA AS HISTORIAS DO POVO DE DEUS QUE VIVEU ANTES DE JESUS NASCER, E O NOVO TESTAMENTO, QUE CONTA AS HISTORIAS DA VIDA DE JESUS EM DIANTE.
- MOSTRE OS CINCO PRIMEIROS LIVROS DA BÍBLIA: GÊNESIS, ÊXODO, LEVÍTICO, NÚMEROS, DEUTERONÔMIO, ESSES FORA ESCRITOS POR MOISÉS, E SÃO CHAMADOS PENTATEUCOS.

PARA O CADERNO DE ATIVIDADES:

- BÍBLIA: CONJUNTO DE LIVROS, BIBLIOTECA
- GÊNESIS: PRINCÍPIO
- APOCALIPSE: REVELAÇÃO
- VT: VELHO TESTAMENTO
- NT: NOVO TESTAMENTO



### 2- DEUS CUIDA DO PLANETA QUE MORAMOS:

- INICIE O ESTUDO MOSTRANDO O PLANETA TERRA, VOCÊ PODE USAR O MAPA-MUNDI, OU UM GLOBO TERRESTRE, OU UM VIDEO QUE MOSTRE O PLANETA VISTO DO ESPAÇO. DEIXE QUE AS CRIANÇAS TOQUEM, OBSERVEM E PERGUNTEM. RESPONDA AS PERGUNTAS, MOSTRE OS CONTINENTES, OS PAISES, O NOSSO PAÍS. DEPOIS LOCALIZE O IRAQUE, E MOSTRE AS CRIANÇAS, COMENTE QUE O TEMA DO ESTUDO DE HOJE OCOREU NESSE LUGAR QUE ANTIGAMENTE ERA CHAMADO DE O REINO DE BABILÔNIA, LOCALIZE TAMBÉM NO MAPA ISRAEL, O ONDE ESTÁ A ANTIGA CIDADE DE JERUSALÉM, FALAREMOS SOBRE DANIEL, ESSE JOVEM TEMENTE A DEUS MORAVA NESSA CIDADE, E FOI LAVADO CATIVO PARA BABILONIA.
- AGORA CONTE RESUMIDAMENTE A HISTORIA DE DANIEL CAPITULO 2, USE LIVROS ILUSTRADOS OU VIDEO, TENHA TAMBÉM UMA GRAVURA GRANDE DA ESTÁTUA DO SONHO DO REI NABUCODONOSOR. EXPLIQUE CADA PARTE DA ESTÁTUA, OS REINOS E QUE REPRESENTAM CADA METAL DE FORMA BEM SIMPLES.



# Manual do Instrutor

## Estudos Bíblicos para crianças: Crescendo com Jesus



### 3- QUEM É DEUS

- INICIE O ESTUDO DE HOJE PERGUNTANDO AS CRIANÇAS SOBRE O QUE ELAS SABEM SOBRE DEUS.
- É OBJETIVO DO ESTUDO QUE ELAS COMPREENDAM QUE EXISTE SOMENTE UM DEUS NO CÉU, O ETERNO E QUE ELE TEM UM ÚNICO FILHO JESUS CRISTO.
- FALE SOBRE AS OBRAS DE DEUS PELA SUA CRIAÇÃO, SE POSSIVEL FAÇA A AULA DE HOJE EM MEIO A NATUREZA, MOSTRE AS ARVORES OS ANIMAIS, AS FLORES... SE NÃO FOR POSSIVEL, MOSTRE FOTOS OU VIDEOS SOBRE ESSAS INCRIVES CRIAÇÕES DE DEUS.

### 4- QUEM É JESUS CRISTO

- RELACIONE AS OBRAS INCRIVEIS DA CRIAÇÃO REALIZADAS POR MEIO DE JESUS CRISTO. CRISTO ERA O COPANHEIRO DE DEUS AO CRIAR AS COISAS, SE PRECISAR LEIA O LIVRO PATRIARCAS E PROFETAS CAPITULO 1, OU HISTORIA DA REDENÇÃO, QUE DEIXAM BEM DETALHADO ESSE EPISODIO.
- MOSTRE AS CRIANÇAS QUE JESUS É O ARCANJO MIGUEL, PRINCIPE DO CÉU, ANTES DO MUNDO SER FORMADO, ELE JÁ EXISTIA, FILHO DE DEUS. A IMPORTANCIA DO SIGNIFICADO DA PALAVRA UNIGENITO, ÚNICO GERADO DA ESPECIE. NOSSO ÚNICO INTERCESSOR.
- RELACIONE JESUS COMO CORDEIRO DE DEUS, VEIO PARA MORRER POR NÓS PECADORES. É MUITO IMPORTANTE QUE AS CRIANÇAS ENTENDAM O MOTIVO DA VINDA DE JESUS COMO BEBEZINHO, SUA VIDA MORTE E RESSURREIÇÃO, E PORQUE VOLTARÁ EM BREVE.




### 5- A QUEM DEVEMOS ADORAR E HONRAR?

- O OBJETIVO DESSE ESTUDO É ESCLARECER AS CRIANÇAS ATRAVES DAS ESCRITURAS QUE SOMENTE O PAI E O FILHO DEVEM SER ADORADOS. O ETERNO E ÚNICO DEUS DEU PODER HONRA E AUTORIDADE A CRISTO, NOSSO ÚNICO INTERCESSOR.
- PERGUNTE AS CRIANÇAS SOBRE ALGUNS FALSOS DEUSES QUE OS HOMENS MODERNOS OU ANTIGOS ADORAM OU ADORARAM. MOSTRE QUE A PALAVRA DO SENHOR CONDENA A TODOS ESSES FALSOS DEUSES.


# Manual do Instrutor

## Estudos Bíblicos para crianças: Crescendo com Jesus



### 6- OS DOIS TIPOS DE ANJOS

- ESCOLHA ALGUMA HISTORIA BÍBLICA OU ATUAL COM EXPERIENCIAS COM ANJOS E CONTE PARA AS CRIANÇAS. EX: DANIEL NA COVA DOS LEÕES, PEDRO TIRADO DA PRISÃO... ETC
- SEPARE TEXTOS QUE FALE SOBRE OS ANJOS, E LEIA PARA AS CRIANÇAS, FAÇA TIRAS DE PAPEL E COLE EM UM QUADRO DE FORMA VISIVEL A TODOS. USE A IMAGINAÇÃO.
- O OBJETIVO DESSE ESTUDO É MOSTRAR AS CRIANÇAS QUE EXISTEM ANJOS BONS QUE NOS AJUDAM E PROTEGEM E TAMBÉM ANJOS MAUS QUE NOS TENTAM, PRECISAMOS VIGIAR E ORAR.



### 7- A SANTA LEI DE DEUS

- PROVIDENCIE UMA FIGURA DAS TABUAS DOS 10 MANDAMENTOS.
- TRABALHE COM AS CRIANÇAS PARA QUE DECOREM OS 10 MANDAMENTOS, PEÇA AJUDA AOS PAIS EM CASA PARA LER COM ELAS TODOS OS DIAS AO ACORDAR OU AO DEITAR.
- COMENTE COMO O POVO DE DEUS SEMPRE OBSERVOU A LEI DE DEUS DURANTE TODOS OS TEMPOS, DESDE ADÃO ATÉ OS DIAS DE HOJE. DEUS TORNOU A DAR SUA LEI AOS HEBREUS NO MONTE SINAI AGORA ESCRITO EM PEDRAS PARA QUE NINGUEM NUNCA MAIS ESQUECECE.
- RELACIONE A NATUREZA, O CORPO HUMANO E O UNIVERSO....TODOS OBEDECEM A LEI DE ORDEM E FUNCIONAMENTO QUE DEUS DEU A ELES. NÓS TAMBÉM DEVEMOS OBEDECER AS LEIS QUE ELE NOS DEU!

### 8- O SINAL DE DEUS

- MOSTRE AS CRIANÇAS COMO O SÁBADO É UM DIA ESPECIAL, CONTE COMO DEUS ABENÇOOU E SANTIFICOU O SÁBADO LÁ NA CRIAÇÃO DO MUNDO.
- DÊ EXEMPLOS BÍBLICOS DE PESSOAS FIÉIS A DEUS QUE GUARDARAM O SÁBADO: ADÃO E EVA, JESUS, PAULO...ETC
- FAÇA JUNTAMENTE COM AS CRIANÇAS UMA LISTA USANDO UM QUADRO-NEGRO DE COISAS QUE PODEMOS FAZER NO SÁBADO, E COISAS QUE NÃO PODEMOS FAZER NO SÁBADO.
- DÊ UMA PINCELADA RELACIONANDO O SÁBADO BÍBLICO É O SINAL DE DEUS, E O DOMINGO É O SINAL DA BESTA.

# Manual do Instrutor

Estudos Bíblicos para crianças:  
**Crescendo com Jesus**



## 9- CONVERSANDO COM DEUS : A ORAÇÃO

- PERGUNTE AS CRIANÇAS QUEM DELAS SABEM ORAR. ENSINE SE HOUVER ALGUMA QUE NÃO SAIBA.
- PEÇA QUE ALGUNS DELES OREM
- CONTE ALGUMA HISTÓRIA BÍBLICA QUE MOSTRE O PODER DA ORAÇÃO: EX: ANA, JOSUÉ, DANIEL...ETC
- CANTE COM AS CRIANÇAS MÚSICAS QUE FALEM SOBRE A ORAÇÃO.

## 10- ONDE ESTÃO OS MORTOS?

- O QUE SUAS CRIANÇAS ENTENDEM SOBRE O ESTADO DOS MORTOS? DEIXE QUE ELAS FALEM.
- O ESTUDO DE HOJE ABORDARÁ ESSE ASSUNTO DE MANEIRA BEM FÁCIL, LEIA COM AS CRIANÇAS ALGUNS VERSOS QUE ESCLARECEM O ASSUNTO.
- ALERTE AS CRIANÇAS O PERIGO DOS DESENHOS ANIMADOS, E FILMES ATUAIS QUE ENSINAM ERRONEAMENTE O ESTADO CONSCIENTE DOS MORTOS.
- FAÇA UM PROJETO MOSTRANDO OS PAIS E AS CRIANÇAS O PERIGO DE JOGOS ELETRÔNICOS, FILMES E DESENHOS INFANTIS X ESPIRITISMO MODERNO. ESSE PROJETO PODE SER UMA VEZ POR SEMANA, VAI DEMORAR O TEMPO QUE FOR NECESSÁRIO. ENTRE EM CONTATO COM A TIA PRI SE PRECISAR DE AJUDA.

## 11- SINAIS DA VOLTA DO REI JESUS

- FAÇA UM PEQUENO DEBATE COM AS CRIANÇAS SOBRE OS SEGUINTE ACONTECIMENTOS ATUAIS: GUERRAS, FOMES, TERREMOTOS, ENCHENTES, FALSOS CRISTOS...ETC.
- LEIA OS SEGUINTE VERSOS COM ELAS: MATEUS 24: 5 A 10.
- RELACIONE OS ACONTECIMENTOS ATUAIS COM A BREVE VOLTA DE JESUS.



# Manual do Instrutor

## Estudos Bíblicos para crianças: Crescendo com Jesus



### **12-A VOLTA DO REI JESUS!**

- PERGUNTE AS CRIANÇAS COMO ELAS IMAGINAM A VOLTA DE JESUS. DEIXE ELAS COMENTAREM.
- MOSTRE ALGUMA FIGURA OU VIDEO QUE ABORDE O EVENTO.

### **13- MIL ANOS DE PAZ!**

- NESSE É MUITO IMPORTANTE ESCLARECER PARA AS CRIANÇAS OS EVENTOS QUE OCORRERÃO QUANDO JESUS VOLTAR: OS SANTOS FICARÃO NO CÉU POR MIL ANOS COM JESUS; OS ÍMPIOS ESTARÃO MORTOS AGUARDANDO O JUÍZO E SATANÁS A RAÍZ DE TODO MAL, ESTARÁ SOZINHO COM SEUS ANJOS AQUI NA TERRA DESOLADA.
- SE NECESSÁRIO PINCELE OS ACONTECIMENTOS ANTES E DEPOIS DO ESTUDO PARA SABER QUANTO AS CRIANÇAS ABSORVERAM O ASSUNTO.
- TENHA EM MÃO UM DIAGRAMA SIMPLIFICADO E AMPLIADO DO RESUMO DO MILENIO, OU DESENHO EM UM QUADRO NEGRO.

### **14-A NOVA TERRA**

- COMENTE COM AS CRIANÇAS COMO ELAS IMAGINAM A TERRA RENOVADA E A CIDADE SANTA. MOSTRE FIGURAS OU VIDEO.
- FAÇA COROAS COM CARTOLINA E CUBRA COM PAPEL LAMINADO DOURADO, COLOQUE NA CABEÇA DAS CRIANÇAS. USE UMA TAMBÉM, AS CRIANÇAS AMAM QUANDO O PROFESSOR/INSTRUTOR OU PAIS INTERAGEM COM ELAS.
- FAÇA UMA MAQUETE COM AS CRIANÇAS, VAMOS DAR DICAS DE DUAS, VOCÊ ESCOLHE QUAL SERÁ MAIS FACIL PARA VOCÊ.
- 1º- **NOVA TERRA**, ESSA SERÁ MAIS SIMPLES, VOCÊ IRÁ PRECISAR DE:
  - ANIMAIS DE BRINQUEDO, COM TAMANHOS MAIS OU MENOS PROPORCIONAIS, (PEÇA AS CRIANÇAS QUE TRAGAM DE SUAS CASAS.)
  - PEÇA AS CRIANÇAS QUE DESENHEM EM UM PAPEL ANJOS, PESSOAS, ÁRVORES, LAGOS ( NÃO PODEM SER MUITO PEQUENOS) PARA MONTAR A MAQUETE, RECORTE E COLE COM AJUDA QUE ALGUM OBJETO QUE OS MANTENHA DE PÉ, SE VOCÊ USAR UMA FOLHA DE ISOPOR COMO BASE, PREGUE DUREX NOS DESENHOS COM UM PALITO.
- **2º NOVA JERUSALÉM**, ESSA MAQUETE PARA FICAR BONITA VOCÊ IRA PRECISAR DE PAPEL LAMINADO DOURADO.
- FAÇA UM CATELO GRANDE COM ROLO DE PAPEL HIGIENICO, COMBRINDO COM PAPEL LAMINADO DOURADO, E DECORE A MAQUETE.
- VOCÊ PODE FAZER O RIO DA VIDA COM SALOFANE AZUL OU TRANSPARENTE, UMA ARVORE DA VIDA SOBRE O RIO. PEÇA AS CRIANÇAS PARA DESENHAREM FRUTAS E COM DUREX FIXEM NA ARVORE DA VIDA. USE A CRIATIVIDADE. BUSQUE SEMPRE DICAS NA INTERNET.